

BEHANDELADVIES

ONDERGROND

	HARDHOUT (onbehandeld)	ZACHTHOUT (onbehandeld)	BESTAANDE LAKLAAG	BESTAANDE OLIELAAG
	Midden - donkere houtkleur bijv. eiken, teak	Midden - lichte houtkleur bijv. vuren, grenen	Bestaande acryl, alcyd, fabrieks- matige laklaag of reeds aangebrachte Glitsa Glans/Eiglans laklaag	Glad, enigszins vettig oppervlak, water blijft als druppels op de ondergrond liggen

VOORBEHANDELING

Ontvetten	Tinner	Glitsa Vloerreiniger	Glitsa Vloerreiniger	Glitsa Vloerreiniger
Schuren/stofvrij maken	Grofte P80 - P120	Grofte P80 - P120	Grofte P80 - P120	N.V.T
Ontvetten	Tinner	Glitsa Vloerreiniger	Glitsa Vloerreiniger	N.V.T

AFWERKING MET LAK

Eerste laklaag	Glitsa Parketlak (acryl) Glitsa Parketlak PT (acryl) of Glitsa Projectlak 2k (acryl)	Glitsa Vloerlak (acryl) Glitsa Parketlak PT (acryl)	Glitsa Parketlak (acryl) Glitsa Parketlak PT (acryl) of Glitsa Projectlak 2k (acryl)	
Schuren/stofvrij maken	Grofte P120 - P220	Grofte P120 - P220	Grofte P220 - P280	
Tweede laklaag	Glitsa Parketlak (acryl) Glitsa Parketlak PT (acryl) of Glitsa Projectlak 2k (acryl)	Glitsa Vloerlak (acryl) Glitsa Parketlak PT (acryl)	Glitsa Parketlak (acryl) Glitsa Parketlak PT (acryl) of Glitsa Projectlak 2k (acryl)	
Schuren/stofvrij maken	Grofte P220 - P280	Grofte P220 - P280		
Derde laklaag	Glitsa Parketlak (acryl) Glitsa Parketlak PT (acryl) of Glitsa Projectlak 2k (acryl)	Glitsa Vloerlak (acryl) Glitsa Parketlak PT (acryl)		

AFWERKING MET OLIE

Eerste laag olie	Glitsa Vloerolie	Glitsa Vloerolie	N.V.T	Glitsa Vloerolie
Tweede laag olie	Glitsa Vloerolie	Glitsa Vloerolie	N.V.T	Glitsa Vloerolie
Afwerking	Boenmachine	Boenmachine		Boenmachine

ONDERHOUD (PERIODIEK)

Schoonmaken	Glitsa Vloerreiniger
Beschermen	Glitsa Vloeibare Polish



04/10 6001275

Glitsa®















KLEUR EN INFORMATIE









Glitsa®

- Niet vergelend
- Zeer slijtvast
- Eenvoudig te verwerken

KLEUROVERZICHT EN INFORMATIE







Productcategorie	Kleur	Symbol	Varianten	
Vloerlakken en -olie			2 sterren - vloerlak	Geschikt voor zacht en hardhouten trappen en ander houtwerk dat extra slijtvaste bescherming nodig heeft. <ul style="list-style-type: none"> • Kleurloze zijdeglanzende waterverdunbare lak • Geurarm • Minder milieubelastend • Stofdroog na 1 uur, overschilderbaar na 4 uur
			2 sterren - parketlak	Geschikt voor hardhouten vloeren en parket. <ul style="list-style-type: none"> • Kleurloze waterverdunbare lak • Geurarm • Minder milieubelastend • Stofdroog na 1 uur, overschilderbaar na 4 uur • Glansgraden: mat, eiglans en glans
			3 sterren - parketlak PT	Geschikt voor houten vloeren die intensief worden belast. <ul style="list-style-type: none"> • Kleurloze waterverdunbare lak • Versterkt met polyurethaan-diamant • Geurarm • Stofdroog na 1 uur, overschilderbaar na 4 uur • Glansgraden: mat, eiglans en glans
			4 sterren - projectlak 2K	Speciaal voor houten vloeren die zeer intensief worden belast. <ul style="list-style-type: none"> • Kleurloze, hoogwaardige twee componenten parketlak • Het behandelde oppervlak is sterk bestand tegen krassen, slijtage, vocht en huishoudchemicaliën • Waterverdunbaar • Toepasbaar op alle houten vloeren
			vloerolie	Geschikt voor onbehandelde of al eerder met olie afgewerkte zacht en hardhouten vloeren, trappen en kurkvloeren. Tevens geschikt voor het bijwerken van slijtageplekken. Glitsa Vloerolie geeft het hout een warm en klassiek uiterlijk. <ul style="list-style-type: none"> • Zijdeglanzende High Solid (minder oplosmiddel) vloerolie • Geurarm • Goed vullend • Breng de Vloerolie aan met een (raam)wisser of een niet pluizende doek
Trappenlak			trappenlak	Geschikt voor zacht en hardhouten trappen en ander houtwerk dat extra slijtvaste bescherming nodig heeft. <ul style="list-style-type: none"> • Kleurloze zijdeglanzende waterverdunbare lak • Geurarm • Minder milieubelastend • Stofdroog na 1 uur, overschilderbaar na 4 uur
			trappenlak anti-slip	Geschikt voor zacht en hardhouten trappen die niet glad mogen zijn. <ul style="list-style-type: none"> • Kleurloze zijdeglanzende waterverdunbare lak • Antislip • Geurarm • Minder milieubelastend • Stofdroog na 1 uur, overschilderbaar na 4 uur

Productcategorie	Kleur	Symbol	Varianten	
Glitsa Meubellak			-	Geschikt voor zacht en hardhouten tafelbladen, kasten, stoelen en andere meubelen. <ul style="list-style-type: none"> • Zijdeglanzende waterverdunbare lak • Bestand tegen alcohol, koffie en huishoudreinigingsmiddelen • Geurarm • Minder milieubelastend • Stofdroog na 1 uur, overschilderbaar na 4 uur • Vervanger voor celluloselak
Glitsa Vloerreiniger			-	Met Glitsa behandelde vloeren zijn eenvoudig te onderhouden met Glitsa Vloerreiniger. Geschikt voor hout-, parket- of kurkvloeren en ook toepasbaar op linoleum en vinylvloeren. <ul style="list-style-type: none"> • Speciaal reinigings- en ontvetmiddel • Verwijdert was- en polishlagen
Glitsa Vloerpolish			-	Met Glitsa behandelde vloeren zijn eenvoudig te onderhouden met Glitsa Vloeibare Polish. Geschikt voor afgewerkte parket- en kurkvloeren. <ul style="list-style-type: none"> • Zijdeglanzende kwalitatieve hoogwaardige polish • Te gebruiken voor periodiek onderhoud • Voorkomt voortijdige slijtage van de toplaag • Beschermt tegen vuilinloop



De kleuren weergegeven in deze kaart kunnen iets afwijken van de echte kleur. Ook het aantal lagen en de houtsoort waarop u het aanbrengt hebben effect op het eindresultaat.

ELK PRODUCT HEEFT EEN EIGEN KLEUR EN SYMBOOL, HIERONDER ALLE SYMBOLEN OP EEN RIJ:

-  Aantal sterren geeft het kwaliteitsniveau aan variërend van twee tot vier sterren
-  Verrijkt de natuurlijke houtkleur
-  Slijt- en krasvast
-  Beschermt tegen vlekken
-  Optimaal reinigend
-  De twee schilden duiden aan dat het gaat om het beschermen van de laklaag

